CROATIA

At the School of OPENCOHESION

VODIČ ZA UPOTREBU PLATFORME MONITHON

ŠTO JE MONITHON

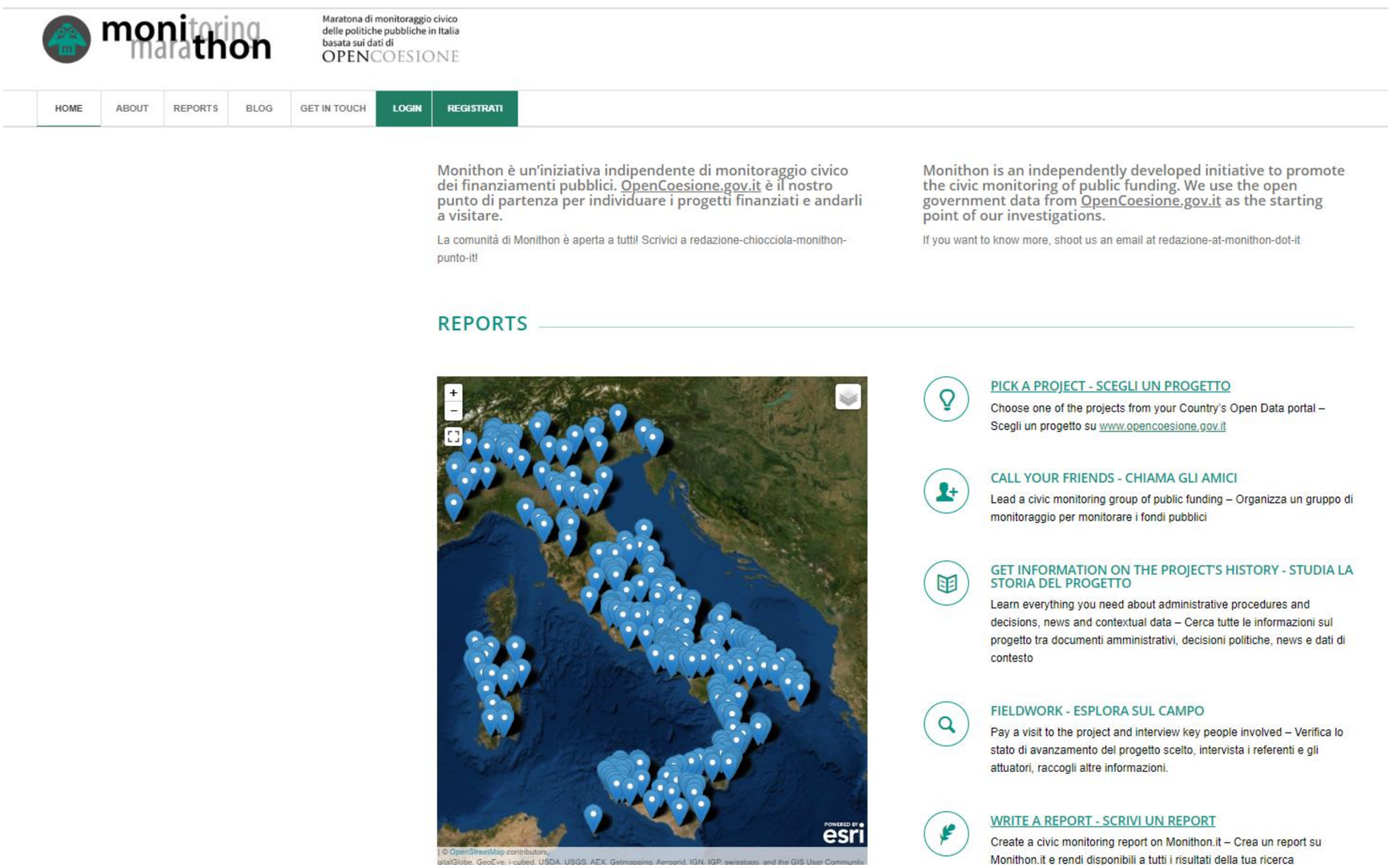

www.monithon.it

Neovisna inicijativa građanskog praćenja projekata sufinanciranih javnim sredstvima, nastala u Italiji 2013. godine

NAVIGACIJA

ASOC

monitoring marathon

Maratona di monitoraggio civico delle politiche pubbliche in Italia basata sui dati di OPENCOESIONE

HOME | ABOUT | REPORTS | BLOG | GET IN TOUCH | LOGIN | REGISTRATI

Monithon è un'iniziativa indipendente di monitoraggio civico dei finanziamenti pubblici. OpenCoesione.gov.it è il nostro punto di partenza per individuare i progetti finanziati e andarli a visitare.

La comunità di Monithon è aperta a tutti! Scrivici a redazione-chiocciola-monithon-punto-it!

Monithon is an independently developed initiative to promote the civic monitoring of public funding. We use the open government data from OpenCoesione.gov.it as the starting point of our investigations.

If you want to know more, shoot us an email at redazione-at-monithon-dot-it

REPORTS

PICK A PROJECT - SCEGLI UN PROGETTO

Choose one of the projects from your Country's Open Data portal – Scegli un progetto su www.opencoesione.gov.it

CALL YOUR FRIENDS - CHIAMA GLI AMICI

Lead a civic monitoring group of public funding – Organizza un gruppo di monitoraggio per monitorare i fondi pubblici

GET INFORMATION ON THE PROJECT'S HISTORY - STUDIA LA STORIA DEL PROGETTO

Learn everything you need about administrative procedures and decisions, news and contextual data – Cerca tutte le informazioni sul progetto tra documenti amministrativi, decisioni politiche, news e dati di contesto

FIELDWORK - ESPLORA SUL CAMPO

Pay a visit to the project and interview key people involved – Verifica lo stato di avanzamento del progetto scelto, intervista i referenti e gli attuatori, raccogli altre informazioni.

WRITE A REPORT - SCRIVI UN REPORT

Create a civic monitoring report on Monithon.it – Crea un report su Monithon.it e rendi disponibili a tutti i risultati della tua ricerca

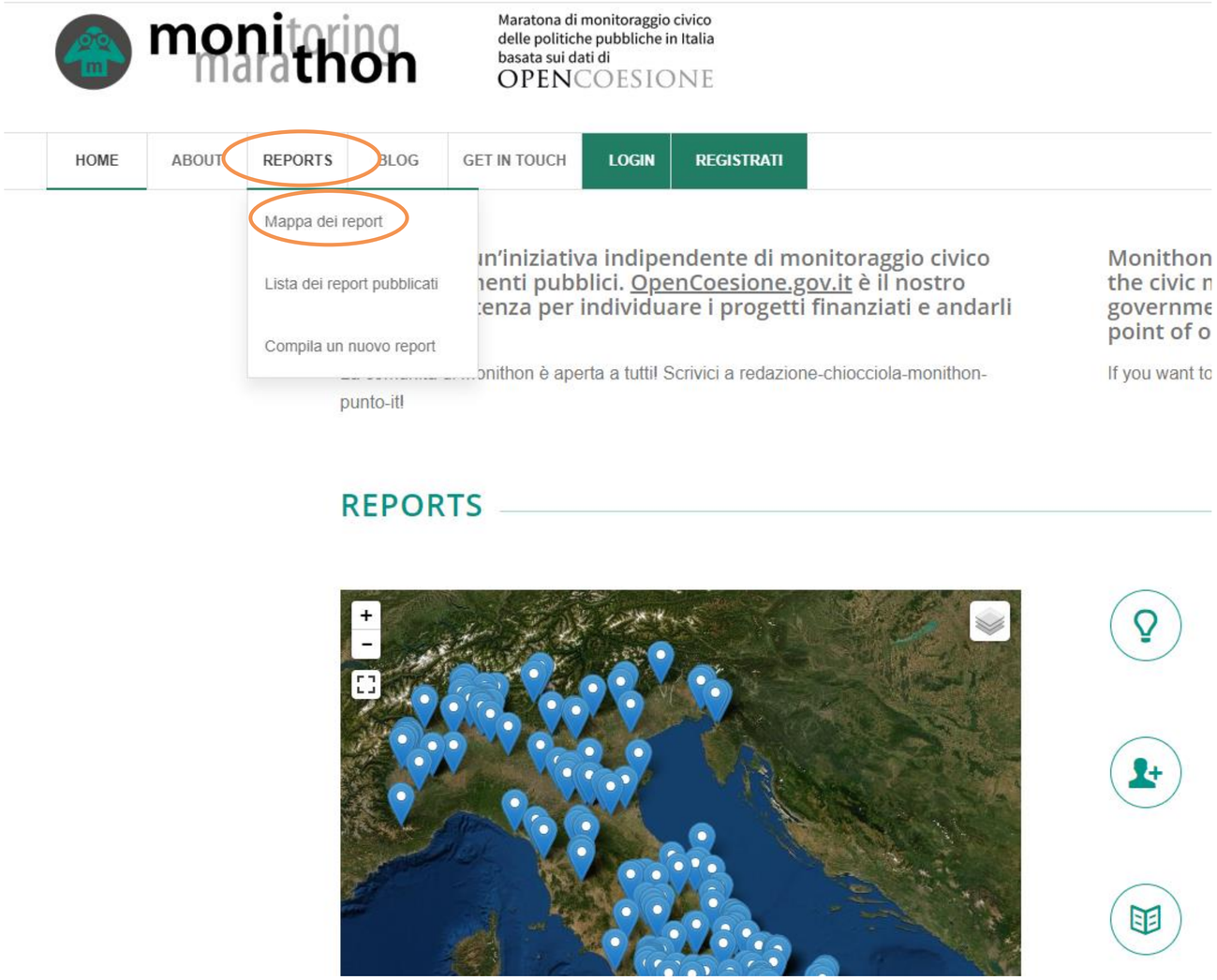

- na izborniku gore lijevo
- kliknite na Izvješća (REPORTS)
- zatim kliknite na Karta izvješća (Mappa dei report)

OTVORIT ĆE SE OVA KARTA

KARTA KOJA SADRŽI IZVJEŠĆA

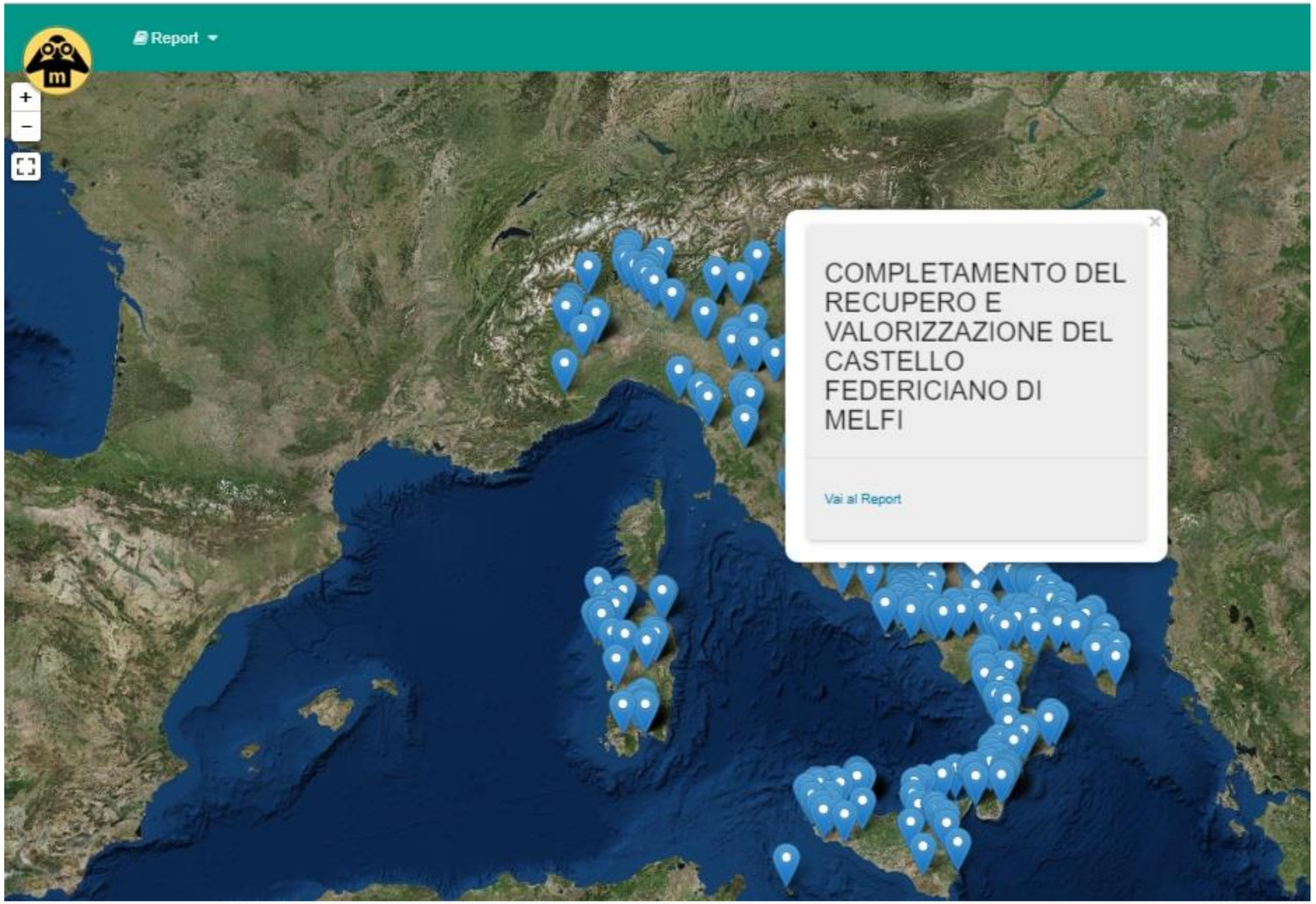

Klikom na oznake koje se nalaze na karti, možete pročitati već postojeća izvješća

REGISTRACIJA I PRIJAVA

- na izborniku gore desno
- kliknite na REGISTRACIJA (REGISTRATI)

OTVORIT ĆE SE OVAJ ZASLON

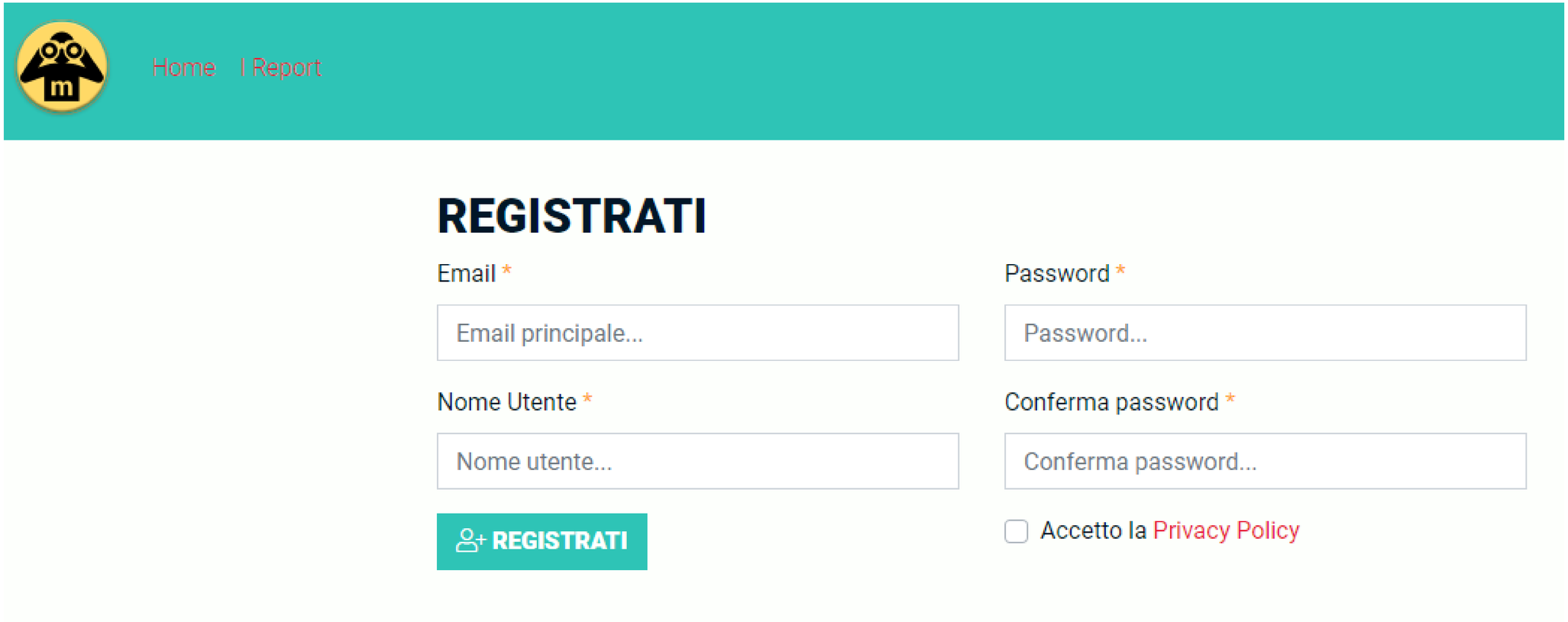

U registracijskom obrascu navedite sljedeće:

Adresa elektroničke pošte = **službena adresa elektroničke pošte vašeg ASOC tima**

Korisničko ime = ime tima

Lozinka = odaberite lozinku i potvrdite je

Pričekajte nekoliko sekundi, a zatim provjerite elektroničku poštu i mapu NEŽELJENA POŠTA

Potvrdite aktivaciju računa klikom na poveznicu u koji ste primili u poruci elektroničkom poštom.

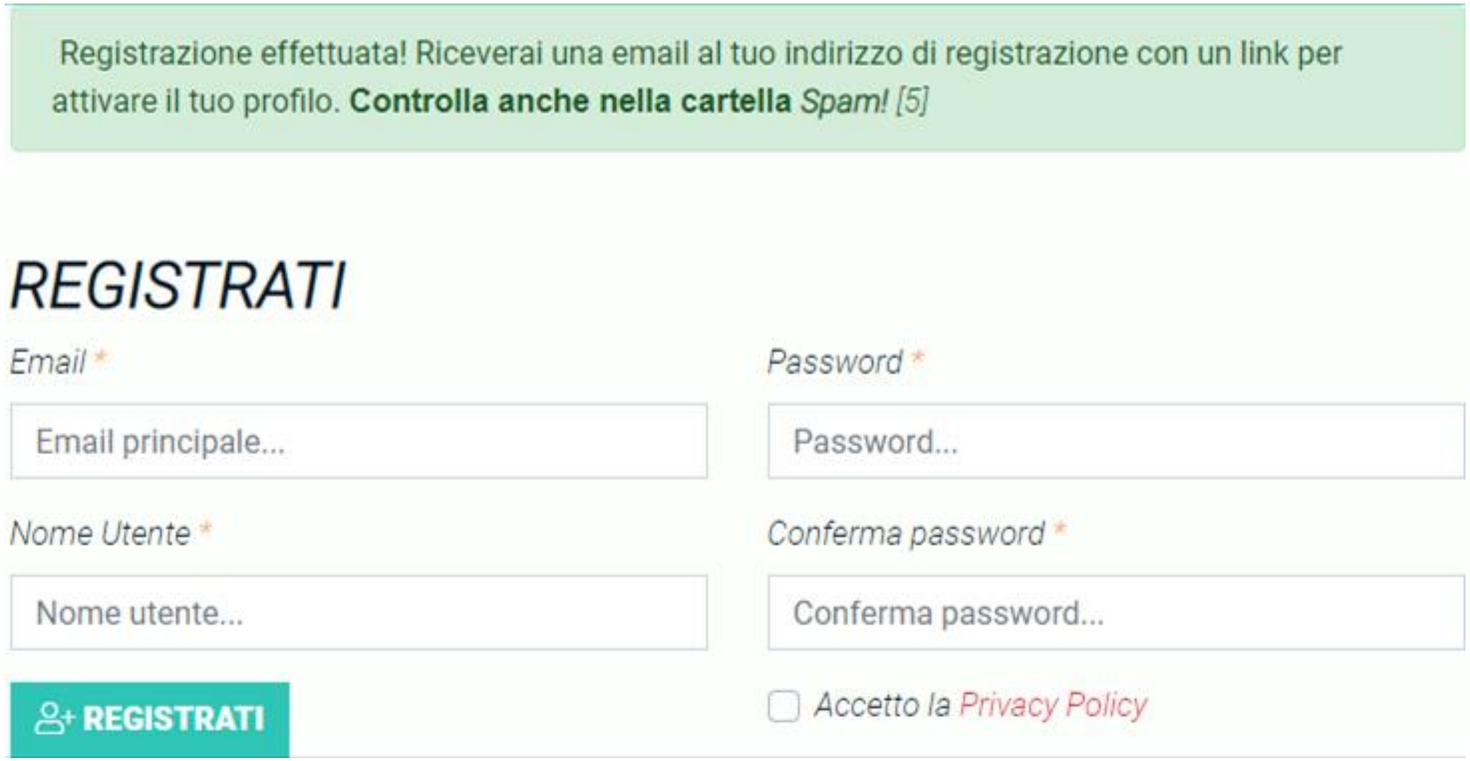

PRIJAVITE SE!

korisničko ime; adresa elektroničke pošte tima
lozinka: ranije odabrana lozinka

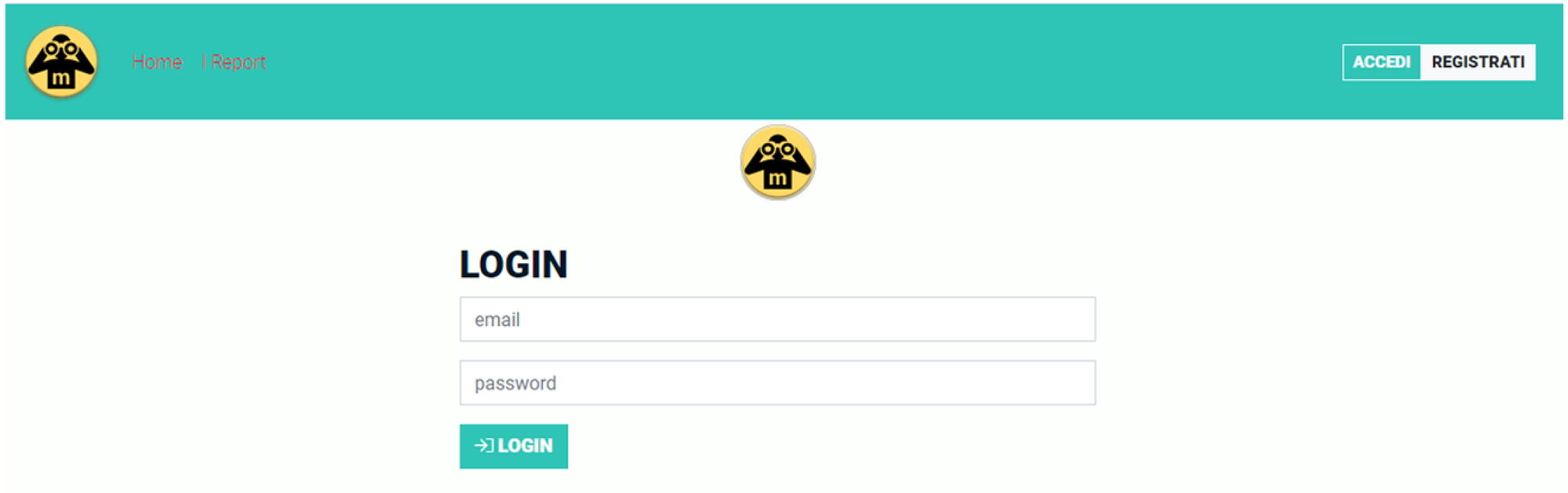

Desno na izborniku postoji mogućnosti klika na „Izmjena profila” tamo upišite podatke koji nedostaju ili ih želite promijeniti

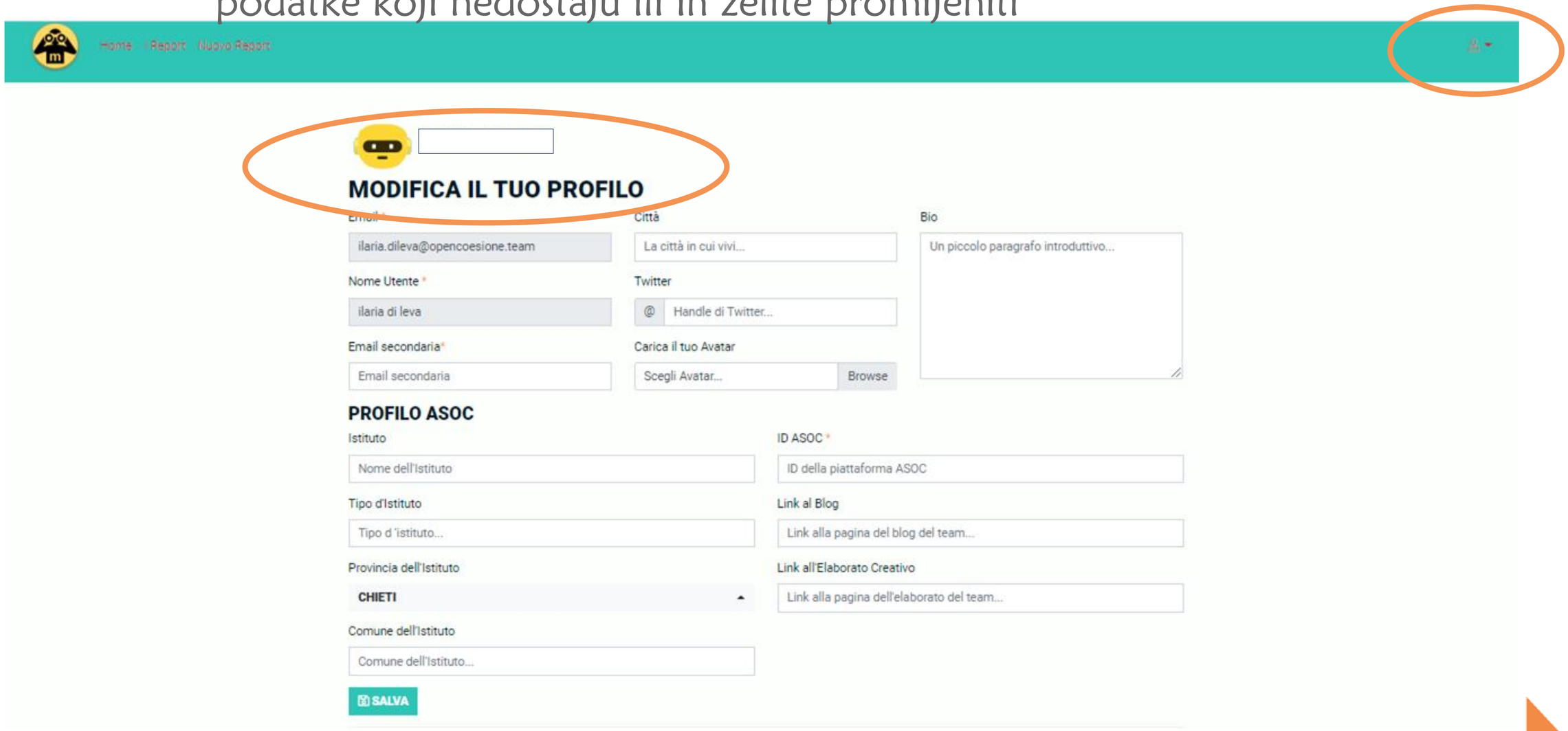

SASTAVLJANJE
IZVJEŠĆA O PROVEDENOM PRAĆENJU

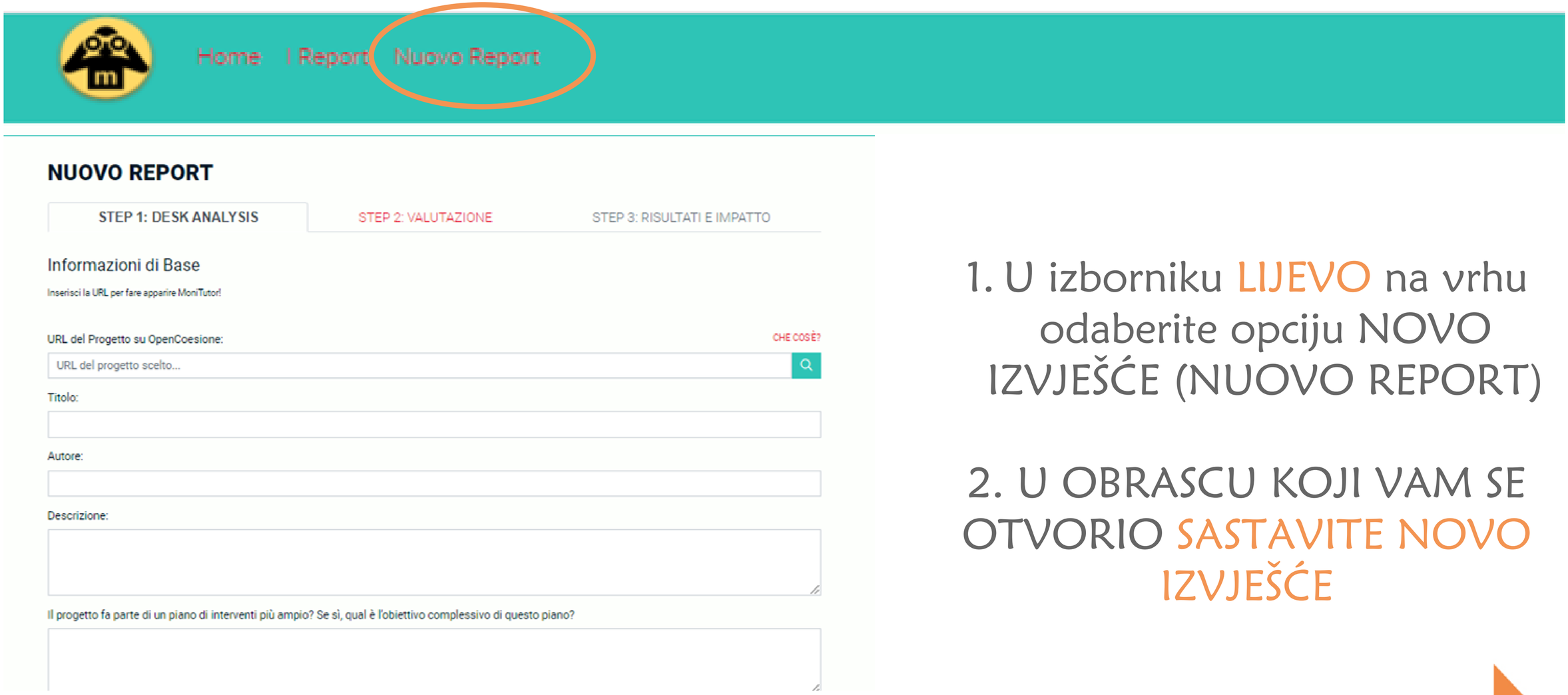

1. U izborniku LIJEVO na vrhu odaberite opciju NOVO IZVJEŠĆE (NUOVO REPORT)

2. U OBRASCU KOJI VAM SE OTVORIO SASTAVITE NOVO IZVJEŠĆE

Koje mogućnosti vam nudi stranica za sastavljanje izvješća:

1. Možete uključiti vodič MoniTutor sa savjetima za građansko praćenje specifičnima za vaš odabrani projekt

2. Zalijepite mrežnu poveznicu odabranog projekta i kliknite na ikonu „traži".

3. Zatim sastavite izvješće u svim dijelovima KORAK PO KORAK prema tome kako ćete napredovali s istraživanjem

1. KORAK – UREDSKA ANALIZA
Prvi korak sadrži prijedloge za učitavanje podataka i poveznica na dokumente, mrežna mjesta i druge materijale.

Pročitajte prijedloge i ISPUNITE SVE DIJELOVE IZVJEŠĆA

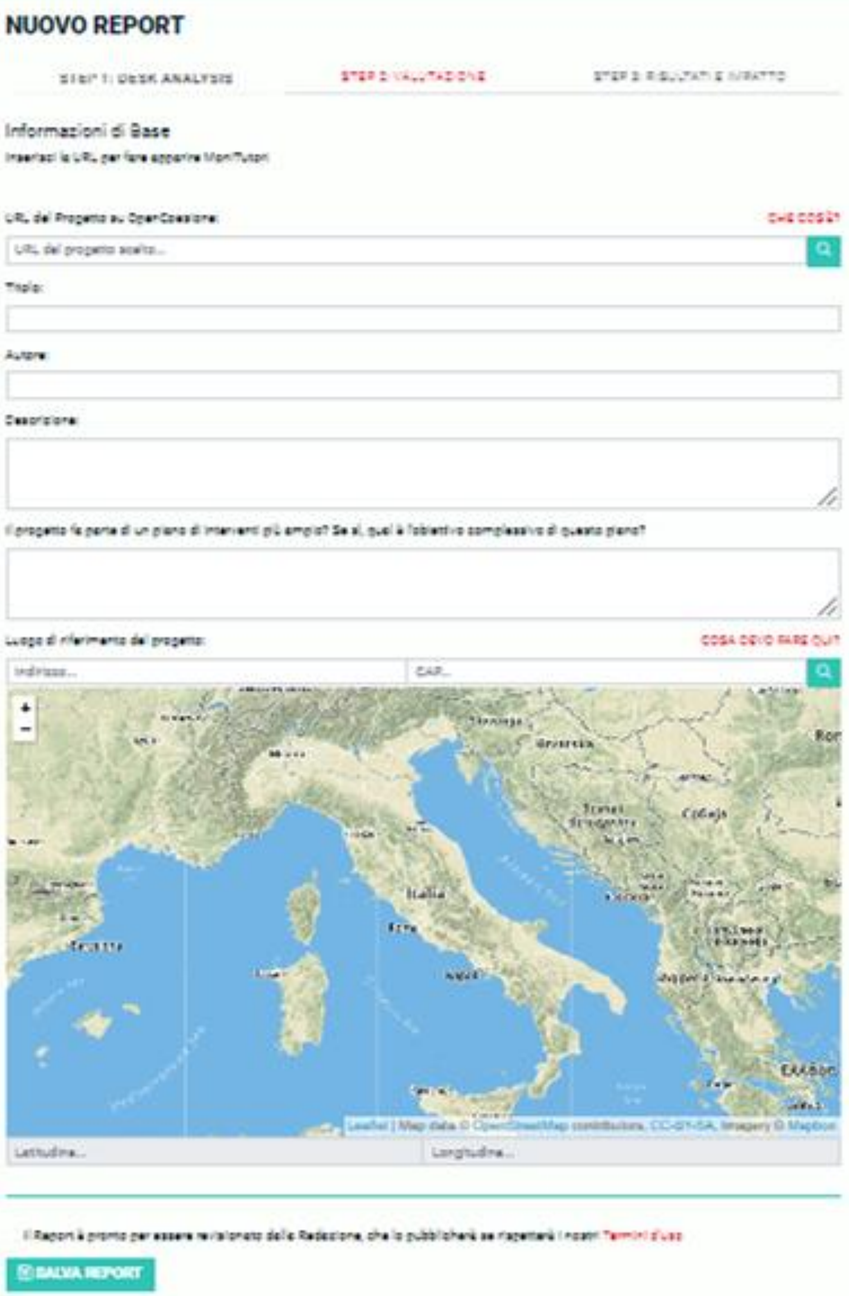

2. KORAK – VREDNOVANJE

Drugi korak sadrži prijedloge kako organizirati istraživanje na terenu: osobe koje treba intervjuirati i pitanja koja im treba postaviti

Pročitajte prijedloge i SASTAVITE SVE DIJELOVE IZVJEŠĆA

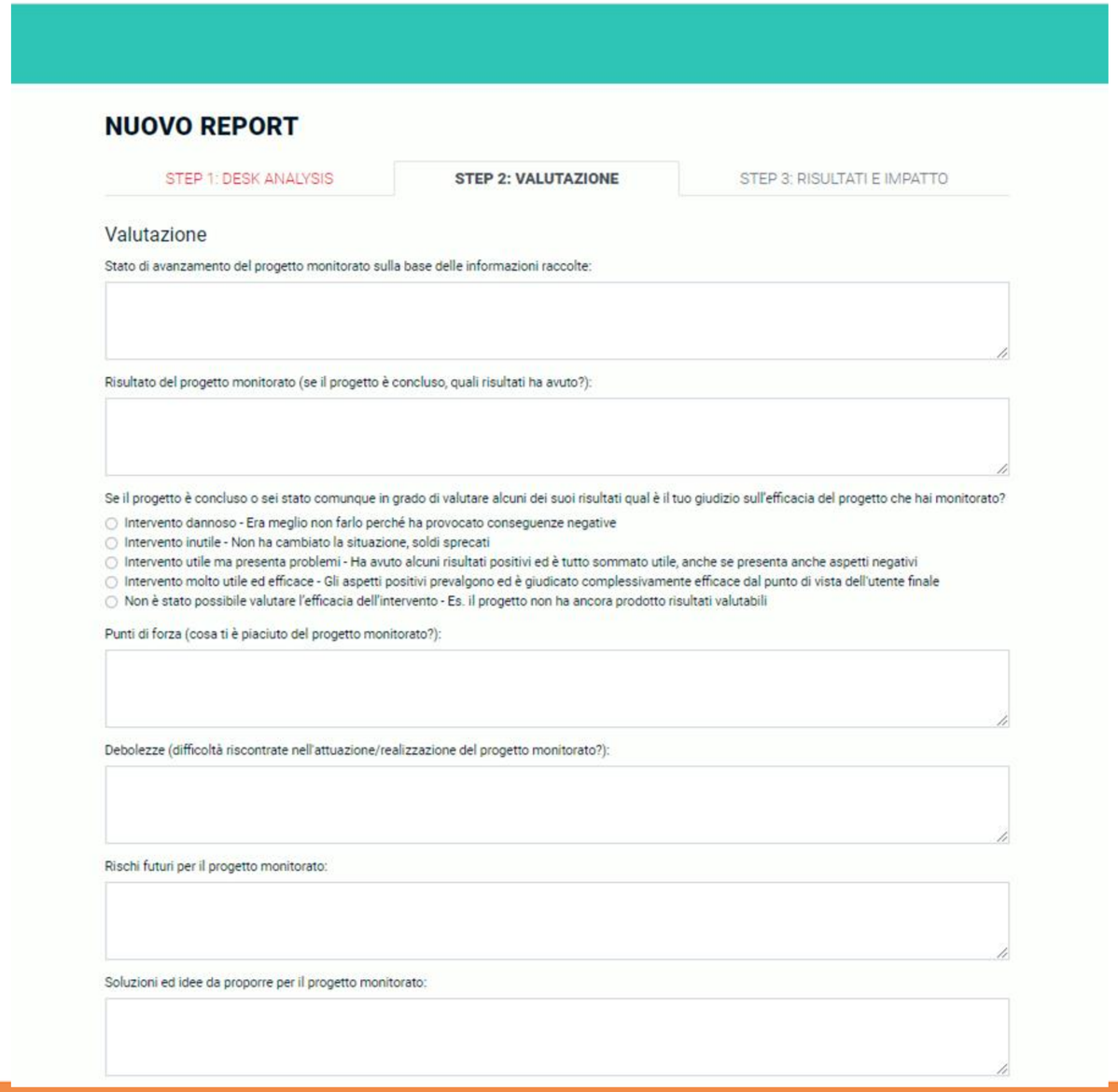

NUOVO REPORT

STEP 1: DESK ANALYSIS | STEP 2: VALUTAZIONE | STEP 3: RISULTATI E IMPATTO

Valutazione

Stato di avanzamento del progetto monitorato sulla base delle informazioni raccolte:

Risultato del progetto monitorato (se il progetto è concluso, quali risultati ha avuto?):

Se il progetto è concluso o sei stato comunque in grado di valutare alcuni dei suoi risultati qual è il tuo giudizio sull'efficacia del progetto che hai monitorato?

- Intervento dannoso - Era meglio non farlo perché ha provocato conseguenze negative
- Intervento inutile - Non ha cambiato la situazione, soldi sprecati
- Intervento utile ma presenta problemi - Ha avuto alcuni risultati positivi ed è tutto sommato utile, anche se presenta anche aspetti negativi
- Intervento molto utile ed efficace - Gli aspetti positivi prevalgono ed è giudicato complessivamente efficace dal punto di vista dell'utente finale
- Non è stato possibile valutare l'efficacia dell'intervento - Es. il progetto non ha ancora prodotto risultati valutabili

Punti di forza (cosa ti è piaciuto del progetto monitorato?):

Debolezze (difficoltà riscontrate nell'attuazione/realizzazione del progetto monitorato?):

Rischi futuri per il progetto monitorato:

Soluzioni ed idee da proporre per il progetto monitorato:

Na dnu lista za popunjavanje 2. KORAKA naići ćete na ova polja:

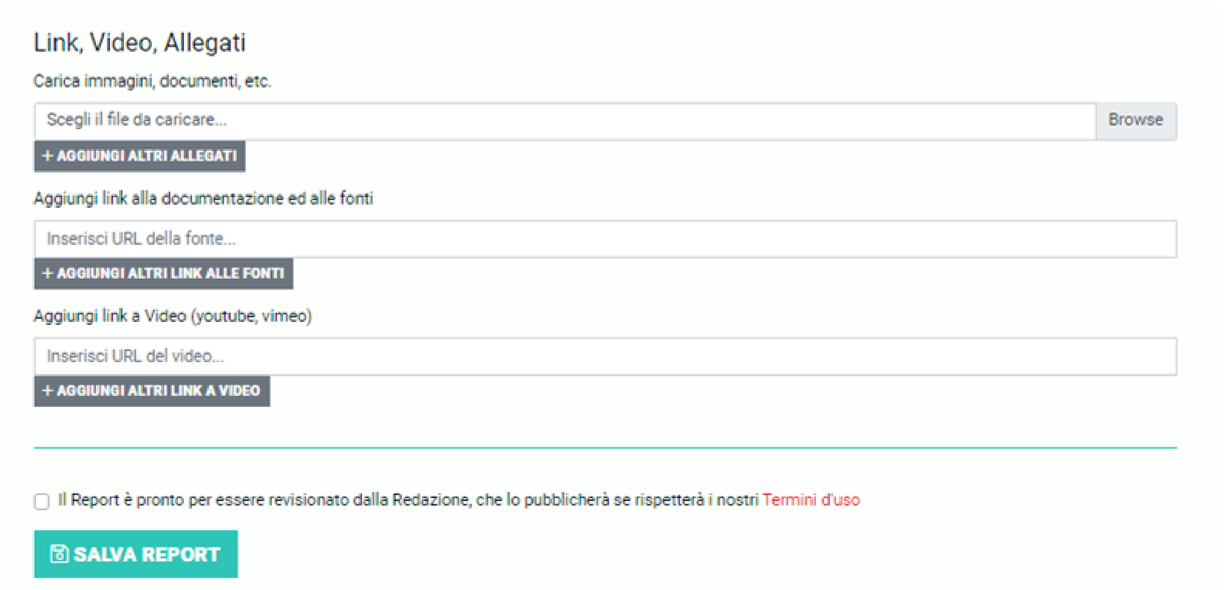

Ova polja daju mogućnost:
- prijenosa dokumenata
- prijenosa fotografija
- prijenosa drugog multimedijalnog materijala

Spremanje i slanje izvješća

Možete spremiti izvješće u bilo kojem trenutku i kasnije ga dohvatiti na način da pristupite izborniku na vrhu desno:
„Moja izvješća”

Svoje izvješće možete postupno popunjavati, a kad budete spremni za slanje, spremite izvješće **označavanjem potvrdnog okvira**
„Izvješće je spremno za pregled redakcije”

Slanje se izvodi najmanje tri dana prije službenog roka za dostavu izvješća o provedenim aktivnostima treće lekcije

Redakcija platforme Monithon nakon nekoliko dana objavit će izvješće ili od vas zatražiti izmjene.

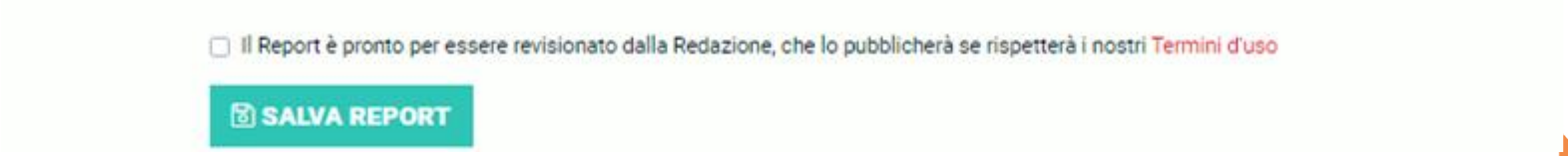

Nakon što dovršite izvješće Monithon
potrebno je upisati URL u za to predviđeno polje **Izvješće o 3. predavanju**
vaše stranice za tim na mrežnom mjestu ASOC!

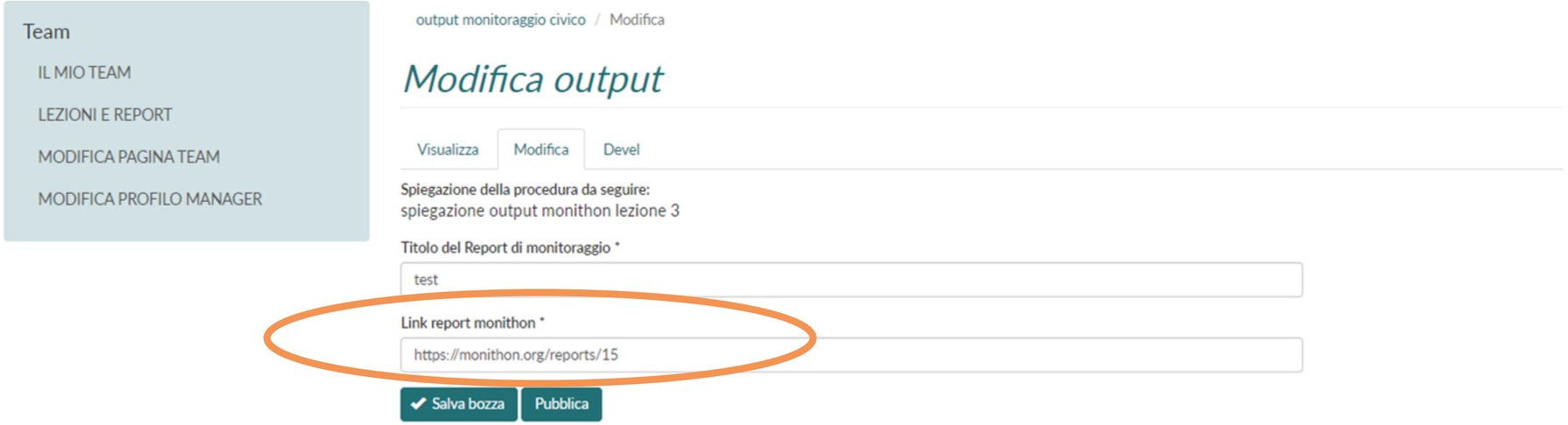

CROATIA

At the School of OPENCOHESION

VODIČ ZA UPOTREBU PLATFORME MONITHON