

PRIRUČNIK ZA KORIŠTENJE MONITHON.EU MREŽNE STRANICE

Iako je Monithon.eu napravljen po talijanskim standardima postoji mogućnost prijevoda na hrvatski jezik te je stranica poprilično jednostavna za koristiti.

U tri kraka možete uspješno postaviti istraživanje projekta koje ste proveli na platformu kako bi svi zainteresirani bili u mogućnosti vidjeti vaš rad, napredak u istraživanju i pronađene podatke i informacije.

1. KORAK - LOGIN

Nakon što ste ušli u stranicu Monithon.eu imati ćete mogućnost odabira korištenja platforme prema odabranoj zemlji iz koje dolazite i na području koje se provodi istraživani projekt.



CREATE A REPORT

Choose your platform based on where you live:

[Bulgaria](#)

[Croatia](#)

[Greece](#)

[Italy](#)

[Portugal](#)

[Spain \(Catalan\)](#)

[All other countries](#)



Odaberite „Croatia“ te putem adrese elektroničke pošte ASOC tima registrirajte se i izradite profil. Nakon registracije, aktivirajte profil nakon dobivene poruke elektroničke pošte te se prijavite u sustav.



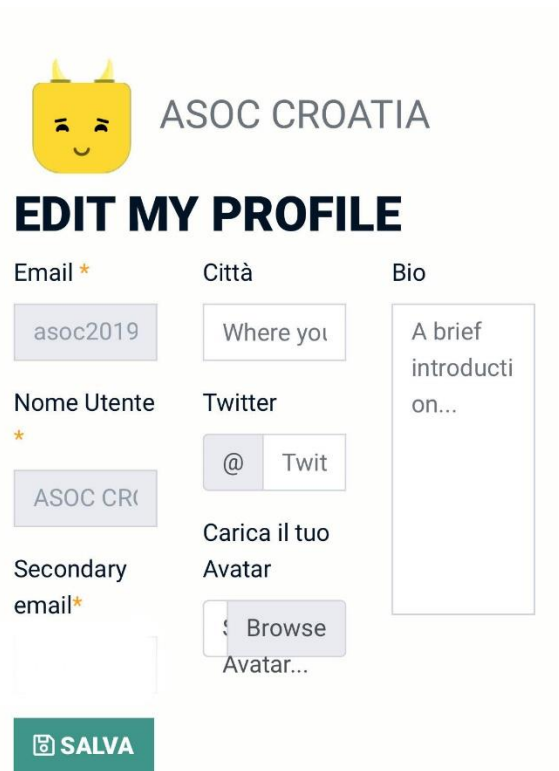
LOGIN


→ LOGIN

PASSWORD REGISTRATI
DIMENTICATA?

2. KORAK- NEW REPORT

Nakon prijave imat ćete mogućnosti uređivanja svog profila.

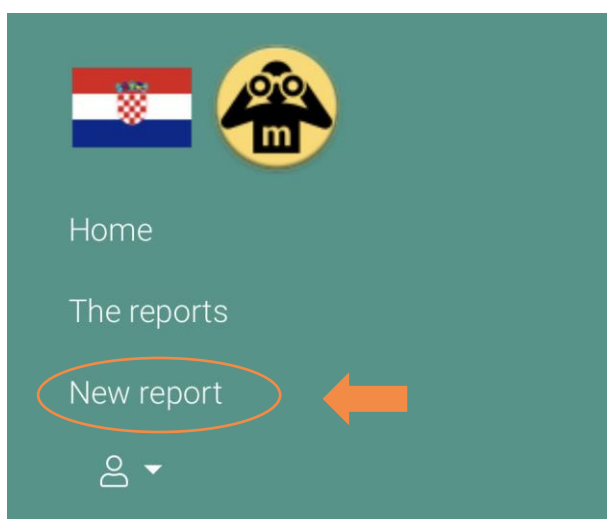


 ASOC CROATIA

EDIT MY PROFILE

Email *	Città	Bio
<input type="text" value="asoc2019"/>	<input type="text" value="Where you"/>	<input type="text" value="A brief introduction..."/>
Nome Utente *	Twitter	
<input type="text" value="ASOC CRI"/>	<input type="text" value="@ Twit"/>	
Secondary email *	Carica il tuo Avatar	
<input type="text"/>	<input type="button" value="Browse Avatar..."/>	

Zatim ćete kliknuti „New Report“ u gornjem lijevom kutu kako biste izradili novi izvještaj.



Kako biste uspješno predali svoj izvještaj, potrebno je odgovoriti na sva pitanja što jasnije moguće.

Izvještaj ima 3 koraka:

NEW REPORT

1. KORAK – UREDSKA ANALIZA

2. KORAK – VREDNOVANJE

3. KORAK – REZULTATI I UTJECAJ

3. KORAK- SALVA

Nakon svakog koraka, potrebno je pritisnuti „Salva“ (spremiti) kako biste spremili i zaključali unesene podatke.

Uredska analiza

- Il Report è pronto (**completo in step 1 e step 2**) per essere revisionato dalla Redazione

 SALVA REPORT

Vrednovanje

VAI ALLO STEP 3: RISULTATI E
IMPATTO

- Il Report è pronto (**completo in step 1 e step 2**) per essere revisionato dalla Redazione

 SALVA REPORT

Rezultati i utjecaj

- Il Report è pronto (**completo in step 1 e step 2**) per essere revisionato dalla Redazione

 **SALVA REPORT**

Kada ste uspješno unijeli i spremili sve podatke, kliknite na ikonu vašeg profila te odaberite „My reports“ kako bi ste imali uvid u upisane podatke vašeg građanskog praćenja.

